








Legenda:

-  EI30
-  EI60
-  EI90
-  EI120
-  EI180
-  EI240
-  EI300

Sciana:

- Sciana o odporności ogniowej EI30
- Sciana o odporności ogniowej REI60
- Sciana o odporności ogniowej REI120
- Granica strefy nr 2 ZL I
- Granica strefy nr 1 ZL I
- Hydrant DN25 + Gaśnica

Drzwi:

- Drzwi dymoszczelne o odporności ogniowej ei30
- Drzwi o odporności ogniowej ei30
- Drzwi dymoszczelne o odporności ogniowej ei60
- Drzwi o odporności ogniowej ei60

Elementy żelbetowe

Elementy murowane

Węlna mineralna

Stropian XPS

Stropian EPS

Drzwi wyposażone w otwory wentylacyjne

Drzwi wyposażone w samozamykacz

Drzwi wyposażone w kontakton

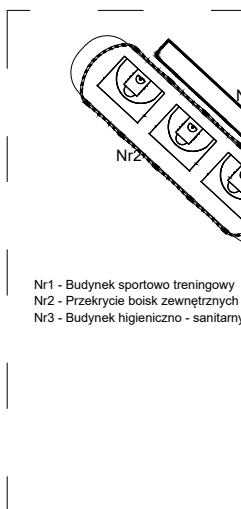
Drzwi wyposażone w elektrozwornic

Drzwi wyposażone w elektrozamykacz

W0

EZ

ET



Poziom parteru $\pm 0,00 = 127,70 \text{ m n.p.m.}$

[illegible]

EN 12512:2014	Labrador	M.SLEBODA	2014-01-15/2015	Architektura		
---------------	----------	-----------	-----------------	--------------	--	--